

User Manual: Jan Aadhaar

Enter following URL in Web browser to open the citizen dashboard for new enrolment: -

<https://janaadhaar.rajasthan.gov.in/>

Please Click on **JAN AADHAAR ENROLLMENT** for the Jan Aadhaar registration

The screenshot shows the Rajasthan Jan Aadhaar Authority website. The main banner reads: "सरकारी सुविधा पाने का नया आधार" (New basis for government facilities) and "प्रदेश की जनता को राज्य सरकार की ओर से दिये जाने वाला राशन अब जन आधार कार्ड से वितरित" (Ration for the people of the state is now distributed through the Jan Aadhaar Card). Below this, it says "जन आधार कार्ड ही राशन कार्ड" (Only Jan Aadhaar Card is the Ration Card). The statistics section shows: JAN AADHAAR TRANSACTIONS: 1,41,39,88,101 TRANSACTIONS and ₹ 6,03,07,24,71,123 AMOUNT; JAN AADHAAR ENROLLMENT: 1,97,99,771 FAMILIES and 7,72,85,236 MEMBER. The service grid includes buttons for: CHECK YOUR JANAADHAAR ELIGIBILITY, CHECK SCHEME ELIGIBILITY, APPLY FOR SCHEME, GALLERY, SOCIAL AUDIT, KNOW ABOUT JAN AADHAAR, NEWS/ EVENTS, JAN AADHAAR INTEGRATED SCHEMES, JAN AADHAAR INTEGRATED SERVICES, JAN AADHAAR ENROLLMENT (highlighted), NEAREST ENROLLMENT CENTRE, KNOW YOUR JAN AADHAAR ID, JAN AADHAAR E-CARD, JAN AADHAAR MOBILE APP, and JAN AADHAAR FAQ.

Browser address bar: janapp.rajasthan.gov.in/janaadhaar/citizenDashboard



Citizen Registration



Citizen Enrolment



Forgot Registration



Acknowledgement Receipt



Upload Document



Know your Janaadhar Id

For Add Member and Editing please use SSO ID.

Citizen Registration:-

Click on "Citizen Registration" icon to open the registration form



Citizen Registration

Fill all details of HoF (Head of Family) and click on Submit button.

Citizen Registration

नोट : यदि आपके परिवार में 18 वर्ष से बड़ी महिलाये हे तो इस पेज पर उनमे से उस महिला की सूचना भरे जिसे आप परिवार की मुखिया बनाना चाहते हे।

मुखिया का नाम(अंग्रेजी में) * आधार संख्या* मोबाइल संख्या*

लिंग * जन्म तिथि *

[सबमिट करें](#)

Copyright © 2019 Government of Rajasthan. DoIT&C, All rights reserved [1.0] [Disclaimer](#)

Citizen Registration

मुखिया का नाम(अंग्रेजी में) * आधार संख्या* मोबाइल संख्या*

लिंग * जन्म तिथि *

[सबमिट करें](#)

Copyright © 2019 Government of Rajasthan. DoIT&C, All rights reserved [1.0] [Disclaimer](#)

Registration number is generated. Note the Registration number for further use.

[Go Back To Dashboard](#)

आपका रजिस्ट्रेशन स्वीकार कर लिया गया है | नीचे दिए गए रजिस्ट्रेशन संख्या द्वारा आप जन आधार नामांकन कर सकते है |

रजिस्ट्रेशन संख्या :10148595

[जन आधार नामांकन करने का लिंक](#)

Copyright © 2019 Government of Rajasthan. DoIT&C, All rights reserved [1.0] [Disclai](#)

Activate Windows
Go to PC settings to activate Windows.

Click on Citizen Enrolment:-

Click on "Citizen Enrolment" icon to open the enrolment form



Citizen Enrolment

Fill the Registration number generated while citizen registration.

janapp.rajasthan.gov.in/janaadhaar/citizenEnrollment

janapp.rajasthan.gov.in says
do you have mobile with you we are gonna verify you 2513

OK Cancel

[Go Back To Dashboard](#)

Citizen Enrollment

रजिस्ट्रेशन संख्या

रजिस्ट्रेशन प्रक्रिया पूरी करने के लिए OTP परिवार के मुखिया के मोबाइल पर भेजा जायेगा।

Enter the OTP sent on registered mobile number entered at the time of citizen registration.



[Go Back To Dashboard](#)

Citizen Enrollment

रजिस्ट्रेशन संख्या

10469010

OTP भेजें

OTP was sent please enter

639111

Verify

Fill HoF details in HoF enrolment form

जन आधार परिवार नामांकन विवरण **राजस्ट्रेशन संख्या 10148595**

मुखिया का विवरण

आधार संख्या *
मुखिया का नाम* (अंग्रेजी में)
क्या मुखिया अल्पसंख्यक समुदाय से है*
परिवार की श्रेणी *
भूधारक श्रेणी
क्या मुखिया अनाथ है ?
आवासीय पता
क्या ग्रामीण क्षेत्र से है *
मकान संख्या (अंग्रेजी में)
पता (अंग्रेजी में)
गली (अंग्रेजी में)
ज़िला *
वार्ड संख्या *

स्थान (अंग्रेजी में)
सीमा चिह्न (अंग्रेजी में)
पिनकोड*
दूरभाष संख्या

मकान की स्थिति
पारिवारिक बैंक का नाम*
पारिवारिक बैंक खाता संख्या*
मुखिया की व्यक्तिगत जानकारी
परिवार के मुखिया से संबंध*
पिता का नाम (अंग्रेजी में)
माता का नाम (अंग्रेजी में)
लिंग *

वैवाहिक स्थिति*
पति / पत्नी का नाम (अंग्रेजी में)*
शिक्षा का स्तर
सरकारी कर्मचारी संख्या
वार्षिक आय*
विशेष योग्यजन प्रकार
मतदाता पहचान संख्या
पैन कार्ड संख्या
रोजगार पंजीयन क्रमांक
राष्ट्रीय जन गणना संख्या
परिवार पहचान दस्तावेज
राशन कार्ड का प्रकार/आर्थिक समूह
विधुत खाता संख्या
गैस एजेंसी का नाम
बी पी एल /स्टेट बी पी एल संख्या
राष्ट्रीय स्वास्थ्य बीमा योजना नामांकन संख्या (17 अंकीय)
श्रमिक कार्ड संख्या
परिवार के कुल सदस्यों की संख्या (मुखिया सहित)*

Vinita Jain
YES
GEN | सामान्य
भूधारक श्रेणी चयन करें
No
हाँ/नहीं
Jaipur | जयपुर
Ward No- 10

329001

मकान की स्थिति चयन करें
UNION BANK OF INDIA
Self | स्वयं
Gopi Lal
Manju
Female | महिला

Single | अविवाहित
शिक्षा का स्तर चयन करें
Not Applicable | लागू नहीं
विशेष योग्यजन प्रकार चयन करें
राशन कार्ड का प्रकार चयन करें
गैस एजेंसी का नाम चयन करें
2

फोटो *
(साइज 50kb से कम)
Choose File No file chosen
Upload
आधार रसीद संख्या *
मुखिया का नाम* (हिंदी में)
अल्पसंख्यक समुदाय का प्रकार
जाति *
भूमि का प्रकार

मकान संख्या (हिंदी में)
पता (हिंदी में)
गली (हिंदी में)
शहर *

स्थान (हिंदी में)
सीमा चिह्न (हिंदी में)
ई - मेल
मोबाइल संख्या
मकान श्रेणी
वर्तमान पते पर निवास की अवधि
पारिवारिक बैंक शाखा का नाम*
(I.F.S.C. code)

पिता का नाम (हिंदी में)
माता का नाम (हिंदी में)
जन्म तिथि / उम्र *

पति / पत्नी का नाम (हिंदी में)*
व्यवसाय
निवासी श्रेणी
पी.पी.ओ संख्या
पासपोर्ट संख्या
ड्राइविंग लाइसेंस संख्या
सरकारी कर्मचारी संख्या
विशेष विवरण
राशन कार्ड संख्या
जल आपूर्ति खाता संख्या
गैस कनेक्शन संख्या
महात्मा गांधी नरेंगा कार्ड संख्या
खाद्य सुरक्षा संख्या
श्रमिक कार्ड समाप्ति दिनांक



Vinita Jain
Jain
jain
भूमि का प्रकार चयन करें
Jaipur | जयपुर

मकान श्रेणी चयन करें
वर्ष
गोपीलाल
मंजू
18-03-1987 34

व्यवसाय चयन करें
निवासी श्रेणी चयन करें

Activate Windows
Go to PC settings to activate Windows.

दस्तावेज जोड़ें | सेवें

Click on Add Member for adding other family members.

If family is complete then click on Save button and upload all documents and complete e-KYC.

Click Add Member and fill all details.

मुखिया का विवरण

नाम	जन्म तिथि/उम्र	लिंग	वैवाहिक स्थिति	आधार संख्या	पिता का नाम	माता का नाम	पति / पत्नी का नाम	परिवार के मुखिया से संबंध	देखें
शिविता जैन	18-03-1987/34	महिला	अविवाहित	4855 1776 9186	गोपीलाल	मंजू		स्वयं	देखें



Choose File clip-art.jpg
Upload

आधार संख्या

आधार रसीद संख्या

क्या सदस्य अनाथ है?

नाम* (अंग्रेजी में)

परिवार के मुखिया से संबंध*

पिता का नाम (अंग्रेजी में)

माता का नाम (अंग्रेजी में)

लिंग*

क्या सदस्य अल्पसंख्यक समुदाय से है*

परिवार की श्रेणी*

विशेष योग्यजन प्रकार

नाम* (हिंदी में)

विशेष विवरण

पिता का नाम (हिंदी में)

माता का नाम (हिंदी में)

जन्म तिथि / उम्र*

अल्पसंख्यक समुदाय का प्रकार

जाति *

वैवाहिक स्थिति*

पति / पत्नी का नाम (अंग्रेजी में)*

शिक्षा का स्तर

सरकारी कर्मचारी पहचान संख्या

वार्षिक आय*(₹)

बैंक का नाम

बैंक खाता संख्या

पहचान दस्तावेज

पैन कार्ड संख्या

पासपोर्ट संख्या

रोजगार पंजीयन कर्मांक

पी.पी.ओ संख्या

मतदाता पहचान संख्या

श्रमिक कार्ड संख्या

राशन कार्ड का प्रकार/आर्थिक समूह

राशन तिथि

पति / पत्नी का नाम (हिंदी में)*

व्यवसाय

निवासी श्रेणी

बैंक शाखा का नाम (I.F.S.C. code)

ड्राइविंग लाइसेंस संख्या

एन पी आर संख्या

मोबाइल संख्या

श्रमिक कार्ड समाप्ति दिनांक

राशन कार्ड संख्या

गोठे जाये सदस्य जाड़े

Activate Windows
Go to PC settings to activate Windows.

गोठे जाये सदस्य जाड़े

चयन करें	आधार संख्या / आधार रसीद संख्या	नाम	पिता का नाम	माता का नाम	पति / पत्नी का नाम	जन्म तिथि	उम्र	परिवार के मुखिया से संबंध	वैवाहिक स्थिति
<input type="radio"/>	485513783911	केशव	गोपीलाल	मंजू		18-03-1991	30		अविवाहित

क्या परिवार पूरा हो गया है? *हाँ नहीं

Copyright © 2019 Government of Rajasthan. DoIT&C, All rights reserved [1.0]

Disclaimer

When all family members are added in Jan Aadhaar then select radio button - "क्या परिवार पूरा हो गया है" : हाँ and send it for verification.

Click on Upload Document icon:-



Upload Document

Upload all required documents.

Enter Aadhaar Number of any one of family member

Document Upload

Search

आधार संख्या:

खोजें

Copyright © 2019 Government of Rajasthan. DoIT&C, All rights reserved [1.0]

Fill the OTP sent on registered mobile number

[Go Back To Dashboard](#)

Document Upload

OTP NO.

3417

जमा करें

आपके रजिस्टर्ड नंबर पर O.T.P संख्या भेजा जा चुका है कृपया O.T.P. अने ली प्रतीक्षा करें।

Copyright © 2019 Government of Rajasthan. DoIT&C, All rights reserved [1.0]

[Disc](#)

Activate Windows
Go to PC settings to activate Windows.

Upload all documents and complete the e-KYC.

[Go Back To Dashboard](#)

दस्तावेज अपलोड

रसीद संख्या या
जन आधार संख्या

चयन करें	नामांकन तिथि	नाम	पिता का नाम	पति/पत्नी का नाम	लिंग	जन्म दिनांक	मुखिया के साथ सम्बन्ध
Show List	30/03/2021	शिविता देन	गोपीलाल		महिला	18-03-1987	स्वयं
Show List	30/03/2021	केशव	गोपीलाल		पुरुष	18-03-1991	

क्रम संख्या	दस्तावेज का नाम	क्या दस्तावेज उपलब्ध है ?	दस्तावेज देखें	क्या दस्तावेज अपडेट करना चाहते हैं ?	दस्तावेज का चयन करें
1	* Aadhar Number	हाँ	दस्तावेज देखें	<input type="radio"/> हाँ <input type="radio"/> नहीं	
2	* Birth Certificate	हाँ	दस्तावेज देखें	<input type="radio"/> हाँ <input type="radio"/> नहीं	
3	* Minority Certificate	हाँ	दस्तावेज देखें	<input type="radio"/> हाँ <input type="radio"/> नहीं	

दस्तावेज अपलोड करें

क्या मुखिया सहित सभी सदस्यों के दस्तावेज अपलोड हो चुके हैं ?
हाँ नहीं

वेरिफिकेशन के लिए भेजें

Activate Windows

Jan Aadhaar Acknowledge Slip will be generated by application after successful registration

Acknowledgement Slip

रसीद संख्या 0000-1111-74803



PRINT PRINT-RECEIPT



आधार संख्या		मुखिया का नाम	विनिता जैन	परिवार की श्रेणी	सामान्य	क्या परिवार अल्पसंख्यक समुदाय से है	हाँ
क्या ग्रामीण क्षेत्र से है	नहीं	पता		मकान संख्या		गली	
सीमा चिन्ह		स्थान		शहर	जयपुर	वार्ड संख्या	वार्ड नं: - 10
जिला	जयपुर	पिन कोड	329001	दूरभाष संख्या			
मोबाइल संख्या	--	ई - मेल		मकान की स्थिति		मकान श्रेणी	
पारिवारिक बैंक का नाम	Union Bank Of India	पारिवारिक बैंक खाता संख्या	-----	पारिवारिक बैंक शाखा का नाम		वर्तमान पते पर निवास की अवधि	

क्र सं	आधार संख्या	परिवार के मुखिया से संबंध	नाम	माता का नाम	पिता का नाम	पति / पत्नी का नाम	लिंग	जन्म तिथि / उम्र	विवाहिक स्थिति	शिक्षा का स्तर	व्यवसाय	निवासी श्रेणी	वार्षिक आय(₹)
1		स्वयं	विनिता जैन	मंजू	गोपीलाल		महिला	18-03-1987/34	अविवाहित				लागू नहीं
2		भाई	केशव	मंजू	गोपीलाल		पुरुष	18-03-1991/30	अविवाहित				लागू नहीं

परिवार पहचान दस्तावेज

राशन कार्ड का प्रकार/ आर्थिक समूह	राशन कार्ड संख्या	विधुत खाता संख्या	गैस एजेंसी का नाम	गैस कनेक्शन संख्या						
जल आपूर्ति खाता संख्या	बी पी एल/स्टेट बी पी एल संख्या	महात्मा गांधी नरगा कार्ड संख्या	राष्ट्रीय स्वास्थ्य बीमा योजना नामांकन संख्या	खाद्य सुरक्षा संख्या						
व्यक्तिगत पहचान दस्तावेज										
क्र सं	नाम	मतदाता पहचान संख्या	पैन कार्ड संख्या	ड्राइविंग लायसेंस संख्या	पासपोर्ट संख्या	रोजगार पंजीयन क्रमांक	एन पी आर संख्या	सरकारी कर्मचारी पहचान संख्या	पी.पी.ओ संख्या	मोबाइल संख्या

Forgot Registration



Forgot Registration

If citizen forgot his/her registration number then click on Forgot Registration icon and enter the registered mobile number.

Citizen Forgot Registration

मोबाइल संख्या


खोजे

Copyright © 2019 Government of Rajasthan. DoIT&C, All rights reserved [1.0]

Jan Aadhaar Registration number will be sent to registered mobile number

Click on Acknowledgement Receipt: -

← → ↻ janapp.rajasthan.gov.in/janaadhaar/citizenDashboard



सत्यमेव जयते
राजस्थान सरकार



Citizen Registration



Citizen Enrolment



Forgot Registration



Acknowledgement Receipt



Upload Document




Know your Janaadhar Id

For Add Member and Editing please use SSO ID.

Copyright © 2019 Government of Rajasthan. DoIT&C, All rights reserved [1.0]

Enter Jan Aadhaar Number/ Jan Aadhaar Acknowledgement Receipt/ Aadhaar Number: -

← → ↻ janapp.rajasthan.gov.in/janaadhaar/getCitizenReceipt



सत्यमेव जयते
राजस्थान सरकार

Search By
 रसीद संख्या रजिस्ट्रेशन संख्या आधार संख्या
रसीद संख्या:

Copyright © 2019 Government of Rajasthan. DoIT&C, All rights reserved [1.0]

Enter OTP sent to registered mobile number: -

← → ↻ janapp.rajasthan.gov.in/janaadhaar/getCitizenReceipt


सत्यमेव जयते
राजस्थान सरकार

OTP NO.

आपके रजिस्टर्ड नंबर पर O.T.P संख्या भेजा जा चुका है कृपया O.T.P आने की प्रतीक्षा करें।

Copyright © 2019 Government of Rajasthan. DoIT&C, All rights reserved [1.0]

Print Acknowledgement Receipt

रसीद संख्या 0000-1111-74803 Acknowledgement Slip



आधार संख्या	मुखिया का नाम	खिला जेन	परिवार की श्रेणी	सामान्य	क्या परिवार अल्पसंख्यक समुदाय से है	हाँ							
क्या ग्रामीण क्षेत्र से है	पता		मकान संख्या	जयपुर	गली								
सीमा विन्द	स्थान		शहर		वार्ड संख्या	वार्ड नं: - 10							
जिला	पिन कोड	329001	दूरभाष संख्या										
मोबाइल संख्या	ई - मेल		मकान की स्थिति		मकान श्रेणी								
पारिवारिक बैंक का नाम	Union Bank Of India	पारिवारिक बैंक शाखा संख्या	पारिवारिक बैंक शाखा का नाम		वर्तमान पते पर निवास की अवधि								
क्र सं	आधार संख्या	परिवार के मुखिया से संबंध	नाम	माता का नाम	पिता का नाम	पति / पत्नी का नाम	लिंग	जन्म तिथि / उम्र	शैवाहिक स्थिति	शिक्षा का स्तर	व्यवसाय	निवासी श्रेणी	वार्षिक आय(रु)
1		स्वयं	खिला जेन	मंजू	गोपीलाल		महिला	18-03-1987/34	अविवाहित				लागू नहीं
2		भाई	केसव	मंजू	गोपीलाल		पुरुष	18-03-1991/30	अविवाहित				लागू नहीं

परिवार पहचान दस्तावेज
रामन कार्ड का प्रकार/
आर्थिक समूह
जल आपूर्ति खाता संख्या
व्यक्तिगत पहचान दस्तावेज

रामन कार्ड संख्या
बी पी एल/स्टेट बी पी एल संख्या

विधुत खाता संख्या
महात्मा गांधी नरगा कार्ड संख्या

गैस एजेंसी का नाम
राष्ट्रीय स्वास्थ्य बीमा योजना नामांकन संख्या

गैस कनेक्शन संख्या
खाद्य सुरक्षा संख्या

क्र सं | नाम | मितदाता पहचान संख्या | पिन कार्ड संख्या | ज़ाइलिंग लायसेंस संख्या | पासपोर्ट संख्या | रोजगार पंजीयन क्रमांक | एन पी आर संख्या | सरकारी कर्मचारी पहचान संख्या | पी.पी.ओ संख्या | मोबाइल संख्या

Know your Jan Aadhaar Id:-




Know your Janaadhar Id



If citizen don' t know his/her Jan Aadhaar number then click on Know your Jan Aadhaar Id icon and enter the registered Family ID/Ack ID/mobile number.

Please Enter Family Id/Ack Id/Aadhar/Mobile

Please enter below Code

EWAFFN 


Show details and select any one member for OTP.

[Go Back To Dashboard](#)

Please Enter Family Id/Ack Id/Aadhar/Mobile

Please enter below Code

CVUWK 

select	NAME	MOBILE NO
<input checked="" type="radio"/>	<input type="text"/>	XXXXXX2036
<input type="radio"/>	<input type="text"/>	XXXXXX2036
<input type="radio"/>	<input type="text"/>	XXXXXX2036

OTP was sent please enter


Fill OTP and got his/her Jan Aadhaar Enrollment ID and Jan Aadhaar ID.
If want Jan Aadhaar Card then click on E-card Download.



[Go Back To Dashboard](#)

Please Enter Family Id/Ack Id/Aadhar/Mobile

Please enter below Code

CVUWK 

select	NAME	MOBILE NO
<input checked="" type="radio"/>	<input type="text"/>	XXXXXX2036
<input type="radio"/>	<input type="text"/>	XXXXXX2036
<input type="radio"/>	<input type="text"/>	XXXXXX2036

OTP was sent please enter

Enrollment ID	Jan Aadhaar ID	E-card Download
<input type="text"/>	<input type="text"/>	<input type="button" value="Download E-card"/>